

Gestión por Objetivos Estratégicos

PERSPECTIVA	N°	OBJETIVOS	RESULTADO CUMPLIMIENTO OBJETIVOS 2018-2023
USUARIOS	1	Posicionar la Biblioteca Pública Piloto de Medellín para América Latina como Centro Vivo de Información y Pensamiento	100%
USUARIOS	2	Generar ruta de Apropiación Social del Patrimonio y las Memorias de los materiales de la Biblioteca Pública Piloto	97%
USUARIOS	3	Diseñar e implementar Estrategias de Aprendizajes y Co-creación	68%
USUARIOS	4	Construir un modelo de Contenidos y Proyectos que promuevan la Incidencia Social y Cultural	97%
APRENDIZAJE Y CRECIMIENTO- PROCESOS INTERNOS - FINANCIERA	5	Consolidar una Entidad eficaz, sostenible, transparente, responsable y comprometida con el medio ambiente	92%
			92%

Biblioteca Pública Piloto

Resumen sobre el comportamiento físico y financiero del Plan Estratégico "Un puente entre tiempos" 2018-2024 Vigencia a Diciembre 31 de 2018



1. Información física: Gestión por Objetivos Estratégicos				
GESTIÓN CUMPL.	PERSPECTIVA	Nº	OBJETIVOS	RESULTADO CUMPLIMIENTO OBJETIVOS
77%	USUARIOS	1	Posicionar la Biblioteca Pública Piloto de Medellín para América Latina como Centro Vivo de Información y Pensamiento	100%
	USUARIOS	2	Generar ruta de Apropiación Social del Patrimonio y las Memorias de los materiales de la Biblioteca Pública Piloto	94%
	USUARIOS	3	Diseñar e implementar Estrategias de Aprendizajes y Co-creación	0%
	USUARIOS	4	Construir un modelo de Contenidos y Proyectos que promuevan la Incidencia Social y Cultural	92%
	APRENDIZAJE Y CRECIMIENTO- PROCESOS INTERNOS- FINANCIERA	5	Consolidar una Entidad eficaz, sostenible, transparente , responsable y comprometida con el medio ambiente	99%

2. Información Financiera				
	Millones de Pesos	COMPROMISOS	OBLIGACIONES	PAGOS
Ppto Inicial (mill de \$):	19			
Ppto Ajustado (mill de \$):	25.552			
Ppto Ejecutado (mill de \$):	22.822	554	377	21.891

La Ordenación presupuestal al mes de Diciembre, comprende pagos y facturas

3. Síntesis Proyecto	
Eficacia :	77%
Ejec. Financiera :	89%
Eficiencia (Eficacia / Ejec Fra *100):	86%

Gráfico No. 1 - Ejecución Financiera (millones de \$)



Gráfico No. 2 - Detalle Presupuesto



Gráfico No. 3 - Ejecución Física (%)

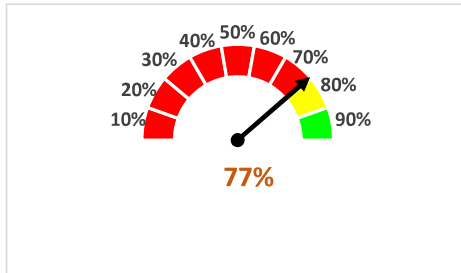


Gráfico No. 4 - Ejecución Financiera (%)

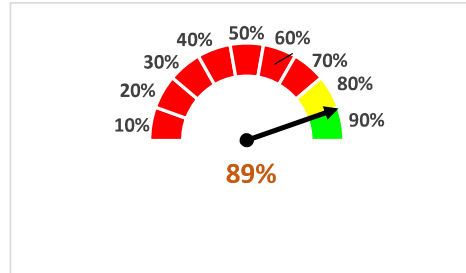
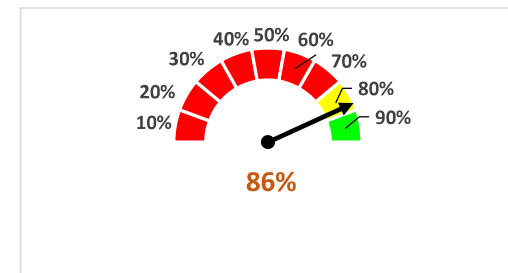


Gráfico No. 5 - Eficiencia (Ejec física / Ejec Fra) (%)



Biblioteca Pública Piloto

Resumen sobre el comportamiento físico y financiero del Plan Estratégico "Un puente entre tiempos" 2018-2024 Vigencia a Diciembre 31 de 2019



1. Información física: Gestión por Objetivos Estratégicos				
Enero - Diciembre				
GESTIÓN CUMPL.	PERSPECTIVA	N°	OBJETIVOS	RESULTADO CUMPLIMIENTO OBJETIVOS
87%	USUARIOS	1	Posicionar la Biblioteca Pública Piloto de Medellín para América Latina como Centro Vivo de Información y Pensamiento	94%
	USUARIOS	2	Generar ruta de Apropiación Social del Patrimonio y las Memorias de los materiales de la Biblioteca Pública Piloto	94%
	USUARIOS	3	Diseñar e implementar Estrategias de Aprendizajes y Co-creación	54%
	USUARIOS	4	Construir un modelo de Contenidos y Proyectos que promuevan la Incidencia Social y Cultural	100%
	APRENDIZAJE Y CRECIMIENTO- PROCESOS INTERNOS - FINANCIERA	5	Consolidar una Entidad eficaz, sostenible, transparente, responsable y comprometida con el medio ambiente	95%

2. Información Financiera				
	Millones de Pesos	COMPROMISOS	OBLIGACIONES	PAGOS
Ppto Inicial (mill de \$):	1.294			
Ppto Ajustado (mill de \$):	22.808			
Ppto Ejecutado (mill de \$):	20.450	405	503	19.542

La Ordenación presupuestal al mes de Diciembre, comprende pagos y facturas

3. Síntesis Proyecto	
Eficacia :	87%
Ejec. Financiera :	90%
Eficiencia (Eficacia / Ejec Fra *100):	98%

Gráfico No. 1 - Ejecución Financiera (millones de \$)

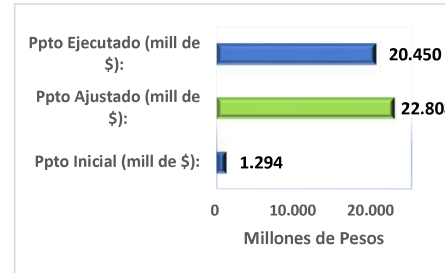


Gráfico No. 2 - Detalle Presupuesto



Gráfico No. 3 - Ejecución Física (%)

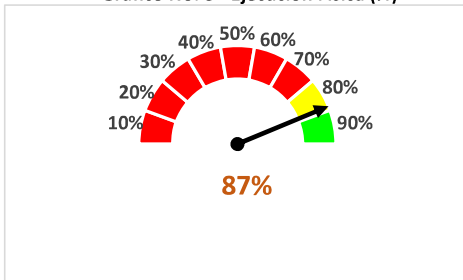


Gráfico No. 4 - Ejecución Financiera (%)

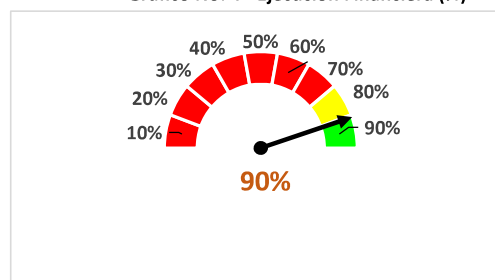
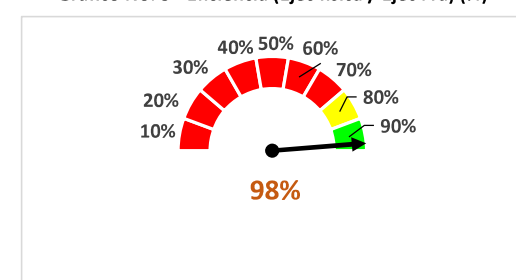


Gráfico No. 5 - Eficiencia (Ejec física / Ejec Fra) (%)



Biblioteca Pública Piloto

Resumen sobre el comportamiento físico y financiero del Plan Estratégico "Un puente entre tiempos" 2018-2024 Vigencia a Diciembre 31 de 2020



1. Información física: Gestión por Objetivos Estratégicos				
GESTIÓN CUMPL.	PERSPECTIVA	N°	OBJETIVOS	RESULTADO CUMPLIMIENTO OBJETIVOS
99%	USUARIOS	1	Posicionar la Biblioteca Pública Piloto de Medellín para América Latina como Centro Vivo de Información y Pensamiento	110%
	USUARIOS	2	Generar ruta de Apropiación Social del Patrimonio y las Memorias de los materiales de la Biblioteca Pública Piloto	103%
	USUARIOS	3	Diseñar e implementar Estrategias de Aprendizajes y Co-creación	100%
	USUARIOS	4	Construir un modelo de Contenidos y Proyectos que promuevan la Incidencia Social y Cultural	99%
	APRENDIZAJE Y CRECIMIENTO- PROCESOS INTERNOS - FINANCIERA	5	Consolidar una Entidad eficaz, sostenible, transparente , responsable y comprometida con el medio ambiente	81%

2. Información Financiera				
	Millones de Pesos	COMPROMISOS	OBLIGACIONES	PAGOS
Ppto Inicial (mill de \$):	102			
Ppto Ajustado (mill de \$):	23.282			
Ppto Ejecutado (mill de \$):	20.438	1.521	0	18.917

La Ordenación presupuestal al mes de Diciembre, comprende pagos y facturas

3. Síntesis Proyecto	
Eficacia :	99%
Ejec. Financiera :	88%
Eficiencia (Eficacia / Ejec Fra *100):	113%

Gráfico No. 1 - Ejecución Financiera (millones de \$)



Gráfico No. 2 - Detalle Presupuesto



Gráfico No. 3 - Ejecución Física (%)

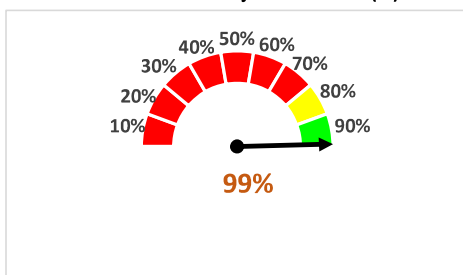


Gráfico No. 4 - Ejecución Financiera (%)

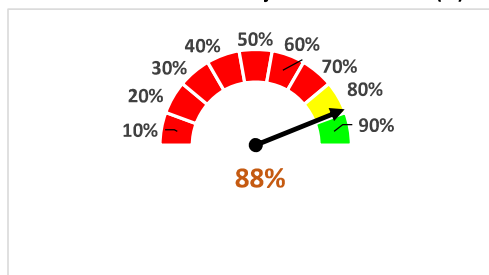
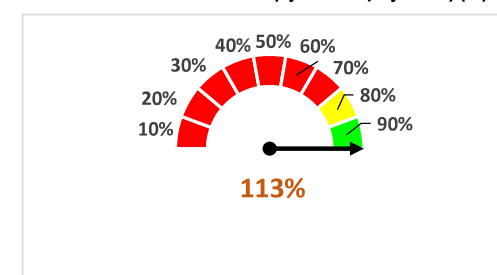


Gráfico No. 5 - Eficiencia (Ejec física / Ejec Fra) (%)



Biblioteca Pública Piloto

Resumen sobre el comportamiento físico y financiero del Plan Estratégico "Un puente entre tiempos" 2018-2024 Vigencia a Diciembre 31 de 2021



1. Información física: Gestión por Objetivos Estratégicos				
GESTIÓN CUMPL.	PERSPECTIVA	N°	OBJETIVOS	RESULTADO CUMPLIMIENTO OBJETIVOS
95%	USUARIOS	1	Posicionar la Biblioteca Pública Piloto de Medellín para América Latina como Centro Vivo de Información y Pensamiento	100%
	USUARIOS	2	Generar ruta de Apropiación Social del Patrimonio y las Memorias de los materiales de la Biblioteca Pública Piloto	91%
	USUARIOS	3	Diseñar e implementar Estrategias de Aprendizajes y Co-creación	61%
	USUARIOS	4	Construir un modelo de Contenidos y Proyectos que promuevan la Incidencia Social y Cultural	100%
	APRENDIZAJE Y CRECIMIENTO-PROCESOS INTERNOS - FINANCIERA	5	Consolidar una Entidad eficaz, sostenible, transparente , responsable y comprometida con el medio ambiente	98%

2. Información Financiera				
	Millones de Pesos	COMPROMISOS	OBLIGACIONES	PAGOS
Ppto Inicial (mill de \$):	3.443			
Ppto Ajustado (mill de \$):	30.639			
Ppto Ejecutado (mill de \$):	25.118	25.118	2.111	23.007

La Ordenación presupuestal al mes de Diciembre, comprende pagos y facturas

3. Síntesis Proyecto	
Eficacia :	95%
Ejec. Financiera :	82%
Eficiencia (Eficacia / Ejec Fra *100):	116%

Gráfico No. 1 - Ejecución Financiera (millones de \$)

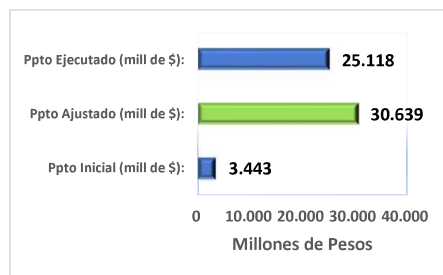


Gráfico No. 2 - Detalle Presupuesto



Gráfico No. 3 - Ejecución Física (%)

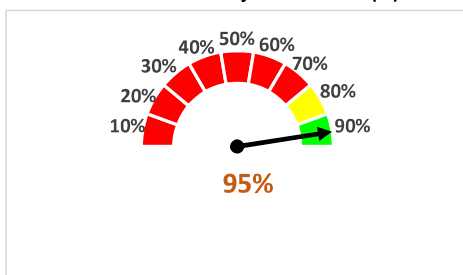


Gráfico No. 4 - Ejecución Financiera (%)

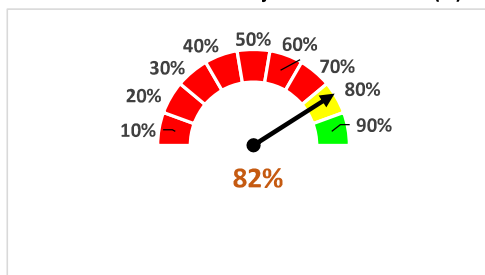
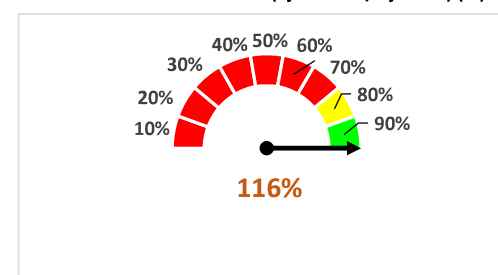


Gráfico No. 5 - Eficiencia (Ejec física / Ejec Fra) (%)



Biblioteca Pública Piloto

Resumen sobre el comportamiento físico y financiero del Plan Estratégico "Un puente entre tiempos" 2018-2024 Vigencia a Diciembre 31 de 2022



1. Información física: Gestión por Objetivos Estratégicos					
GESTIÓN CUMPL.	PERSPECTIVA	N°	OBJETIVOS	RESULTADO CUMPLIMIENTO OBJETIVOS	
97%	USUARIOS	1	Posicionar la Biblioteca Pública Piloto de Medellín para América Latina como Centro Vivo de Información y Pensamiento	100%	
	USUARIOS	2	Generar ruta de Apropiación Social del Patrimonio y las Memorias de los materiales de la Biblioteca Pública Piloto	100%	
	USUARIOS	3	Diseñar e implementar Estrategias de Aprendizajes y Co-creación	91%	
	USUARIOS	4	Construir un modelo de Contenidos y Proyectos que promuevan la Incidencia Social y Cultural	93%	
	APRENDIZAJE Y CRECIMIENTO- PROCESOS INTERNOS - FINANCIERA	5	Consolidar una Entidad eficaz, sostenible, transparente , responsable y comprometida con el medio ambiente	95%	

2. Información Financiera						
	Millones de Pesos	COMPROMISOS	EJECUTADO	OBLIGACIONES	PAGOS	DISPONIBLE
Ppto Inicial (mill de \$):	1.500					
Ppto Ajustado (mill de \$):	28.177					
Ppto Ejecutado (mill de \$):	24.471	1.008	23.464	1.925	21.539	3.706

La Ordenación presupuestal al mes de Diciembre, comprende pagos y facturas

3. Síntesis Proyecto	
Eficacia :	97%
Ejec. Financiera :	87%
Eficiencia (Eficacia / Ejec Fra *100):	111%

Gráfico No. 1 - Ejecución Financiera (millones de \$)



Gráfico No. 2 - Detalle Presupuesto

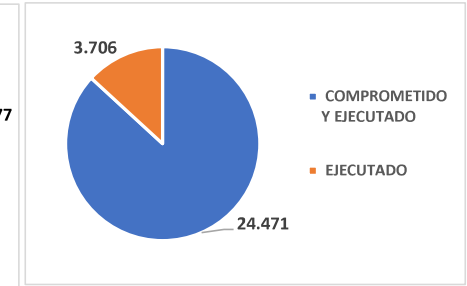


Gráfico No. 3 - Ejecución Física (%)

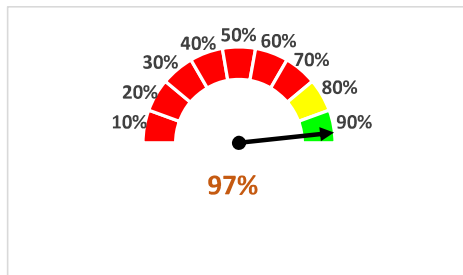


Gráfico No. 4 - Ejecución Financiera (%)

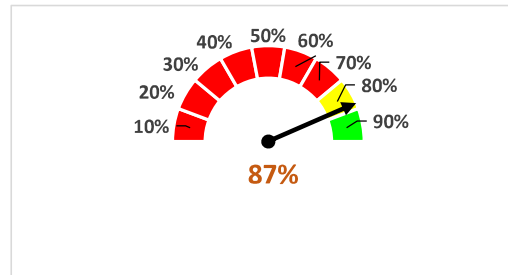
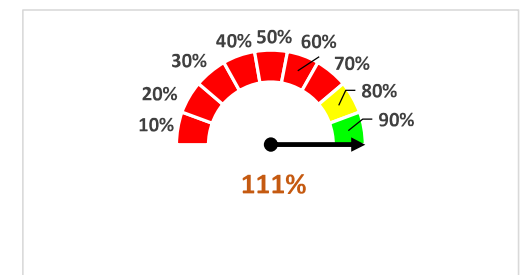


Gráfico No. 5 - Eficiencia (Ejec física / Ejec Fra) (%)





1. Información física: Gestión por Objetivos Estratégicos					
GESTIÓN CUMPL.	PERSPECTIVA	Nº	OBJETIVOS	RESULTADO CUMPLIMIENTO OBJETIVOS	
96%	USUARIOS	1	Posicionar la Biblioteca Pública Piloto de Medellín para América Latina como Centro Vivo de Información y Pensamiento	96%	
	USUARIOS	2	Generar ruta de Apropiación Social del Patrimonio y las Memorias de los materiales de la Biblioteca Pública Piloto	100%	
	USUARIOS	3	Diseñar e implementar Estrategias de Aprendizajes y Co-creación	100%	
	USUARIOS	4	Construir un modelo de Contenidos y Proyectos que promuevan la Incidencia Social y Cultural	100%	
	APRENDIZAJE Y CRECIMIENTO- PROCESOS INTERNOS - FINANCIERA	5	Consolidar una Entidad eficaz, sostenible, transparente , responsable y comprometida con el medio ambiente	85%	

2. Información Financiera						
	Millones de Pesos	COMPROMISOS	Ejecutado	OBLIGACIONES	PAGOS	DISPONIBLE
Ppto Inicial (mill de \$):	1.759					
Ppto Ajustado (mill de \$):	26.890					
Ppto Ejecutado (mill de \$):	28.649	89	25.725	1.535	24.100	2.924

La Ordenación presupuestal al mes de Diciembre, comprende pagos y facturas

3. Síntesis Proyecto	
Eficacia :	96%
Ejec. Financiera :	90%
Eficiencia (Eficacia / Ejec Fra *100):	107%

Gráfico No. 1 - Ejecución Financiera (millones de \$)



Gráfico No. 2 - Detalle Presupuesto

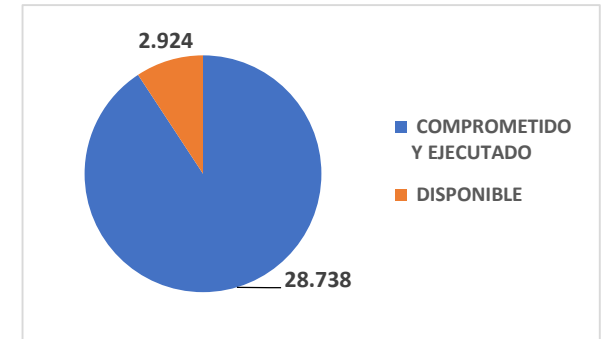


Gráfico No. 3 - Ejecución Física (%)

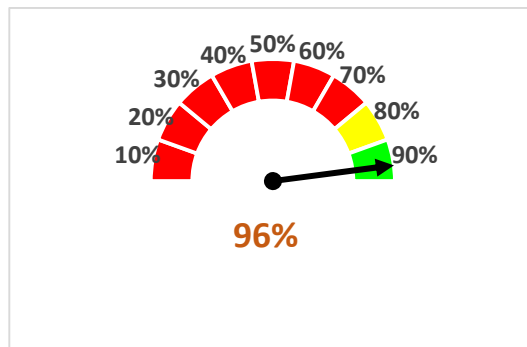


Gráfico No. 4 - Ejecución Financiera (%)

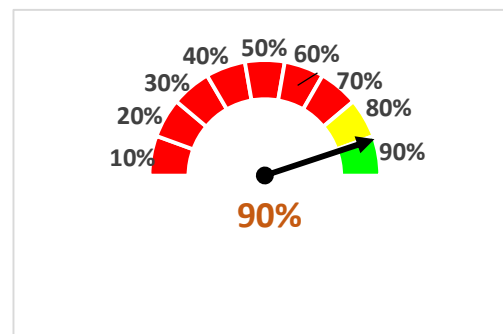


Gráfico No. 5 - Eficiencia (Ejec física / Ejec Fra) (%)

